

Nowa koncepcja łyżek wyciskowych - system DTS

System łyżek wyciskowych DTS (ang. Dental Tray System) składa się z dwóch części: łyżki wyciskowej jednorazowego użytku wykonanej ze specjalnego, sztywnego i nietoksycznego tworzywa oraz uchwyty wielorazowego użytku. Łyżki wyciskowe systemu DTS posiadają wszystkie zalety narzędzi jednorazowego użytku. Brak konieczności czyszczenia, dezynfekcji i sterylizacji łyżek pozwala na znaczną oszczędność czasu i skupienie całej uwagi na pacjencie. Dzięki zastosowaniu wymiennego, sztywnego uchwyty wykonanego ze stali nierdzewnej, zostało wyeliminowane ryzyko odkształcenia się łyżki, gwarantując łatwe i precyzyjne wykonanie wycisku. Łyżki wyciskowe DTS umożliwiają pobranie wszystkich rodzajów wycisków, w tym również wycisków pod implanty. Można je stosować z wszystkimi rodzajami mas wyciskowych: alginatowych, silikonowych, polieterowych. Dostępne są dwie wersje łyżek: perforowane i nieperforowane.



Łatwy wybór w oparciu o kolory

Łyżki wyciskowe systemu DTS dostępne są w trzech rozmiarach zarówno dla łuku zębowego górnego jak i dolnego (1 - mały, 2 - średni, 3 - duży) i występują w trzech kolorach (pomarańczowy, niebieski, żółty). Każdy rozmiar oznaczony jest innym kolorem. Również uchwyty do łyżek oznakowane są tymi samymi kolorami.

Pozwala to na łatwy i szybki wybór odpowiedniej łyżki wyciskowej oraz uchwyty.

Bardziej precyzyjne wyciski







Niezwykła sztywność części plastikowej łyżki oraz wymiennego uchwyty wykonanego ze stali nierdzewnej eliminuje ryzyko deformacji łyżki i zapewnia najwyższy poziom odwzorowania na jaki pozwala zastosowana masa wyciskowa.



OZNAKOWANIE ŁYŻEK

ROZMIAR	KOLOR
1 - mały	pomarańczowy
2 - średni	niebieski
3 - duży	żółty

OZNAKOWANIE UCHWYTÓW

ROZMIAR	GÓRNY	DOLNY
1 - mały		
2 - średni		
3 - duży		

Brak konieczności konserwacji

Łyżki wyciskowe systemu DTS są bardziej dokładne i funkcjonalne niż tradycyjne łyżki, ponadto nie wymagają żadnej konserwacji eliminując jednocześnie kosztowne i czasochłonne procedury ponownego przygotowania łyżek powracających z laboratorium. Stosując łyżki DTS można uniknąć mycia, dezynfekcji i sterylizacji, co powoduje znaczne oszczędności czasu i pieniędzy.

Z największą troską o pacjenta

Każda łyżka wyciskowa Dental Tray System jest osobno zapakowana i szczelnie zamknięta w higienicznej, foliowej torebce, którą można otworzyć w obecności pacjenta. W porównaniu do szarych i zniszczonych tradycyjnych metalowych łyżek wyciskowych, stosowanie łyżek DTS świadczy o szczególnej trosce i dbałości stomatologa o pacjentów.

Niższy koszt

Anatomiczny kształt łyżek wyciskowych systemu DTS pozwala zaoszczędzić około 20-25% materiału wykorzystanego do wykonania każdego wycisku. Ponadto niski koszt pojedynczej łyżki oraz wyeliminowanie kosztów czyszczenia, dezynfekcji i sterylizacji, w pełni uzasadnia wybór tego nowego systemu. Nie bez znaczenia pozostaje fakt wyeliminowania strat łyżek, które zdarza się, że nie wracają z laboratorium...

Możliwość dostosowania do danej sytuacji



Łyżki wyciskowe Dental Tray System można szybko dopasować do anatomii pacjenta dzięki możliwości łatwego modelowania pod wpływem ciepła. Wystarczy podgrzać łyżkę nad płomieniem palnika, aby ją odpowiednio uformować, łatwo i szybko dostosowując do indywidualnych potrzeb.



Również do implantów

Łyżki wyciskowe systemu DTS mogą być również stosowane do wykonywania wycisków pod implanty. Do tego celu należy użyć innego uchwytu. Łyżka się nie zmienia. Uchwyt do implantu różni się centralną częścią, która jest otwarta aby umożliwić dostęp do transferu wyciskowego. Dzięki temu innowacyjnemu uchwytowi, system DTS oferuje lekarzowi bezpieczne i precyzyjne narzędzie do wykonywania wycisków pod implanty. Rozwiązanie to posiada wszystkie zalety indywidualnej łyżki wyciskowej i pozwala uniknąć czasu oczekiwania na przygotowanie łyżki wyciskowej specjalnie dla danego pacjenta oraz związanych z tym dodatkowych kosztów.

Opakowania



Uzupełnienia:

łyżka w dowolnym rozmiarze
uchwyt
uchwyt implantologiczny

Zestaw 36+6:

36 łyżek (po 6 z każdego rozmiaru)
6 uchwytów (po 1 z każdego rozmiaru)

Zestaw 72+6:

72 łyżki (po 12 z każdego rozmiaru)
6 uchwytów (po 1 z każdego rozmiaru)

Zestaw 72+6i:

72 łyżki (po 12 z każdego rozmiaru)
6 uchwytów implantologicznych

Zestaw 72+6+6i:

72 łyżki (po 12 z każdego rozmiaru)
6 uchwytów (po 1 z każdego rozmiaru)
6 uchwytów implantologicznych



Standardowe uchwyty



Uchwyty do wykonania wycisków pod implanty



Stojak ze szkła plexi do uchwytów ze stali nierdzewnej pozwala łatwo i szybko znaleźć odpowiednie uchwyty.



VEGA

Nowy uniwersalny klej jest przeznaczony do wszystkich rodzajów łyżek wyciskowych. Należy nanieść cienką warstwę płynu na powierzchnię łyżki wyciskowej i poczekać 2 minuty, a następnie umieścić materiał wyciskowy.

Wyłączny dystrybutor w Polsce:

Przedsiębiorstwo Zaopatrzenia Medycznego "MARKU" sp.j. 42-200 Częstochowa, al. Armii Krajowej 2
tel. 034 374 05 25, 034 374 05 26, 034 374 05 27 tel./fax 034 368 09 32 e-mail: dental@marku.com.pl
www.marku.com.pl

